

Ισολογισμός-Ατομικές χρηματοοικονομικές καταστάσεις-(Χρηματοοικονομικά στοιχεία σε κόστος κτήσης)

	31.12.2022	31.12.2021
Μη κυκλοφορούντα περιουσιακά στοιχεία		
Ενσώματα πάγια		
Λοιπός εξοπλισμός	58.871,15	52.597,96
Σύνολο	<u>58.871,15</u>	<u>52.597,96</u>
Άυλα πάγια στοιχεία		
Λοιπά άυλα	7.195,55	12.183,43
Σύνολο	<u>7.195,55</u>	<u>12.183,43</u>
Χρηματοοικονομικά περιουσιακά στοιχεία		
Δάνεια και απαιτήσεις	16.373,34	13.743,30
Σύνολο	<u>16.373,34</u>	<u>13.743,30</u>
Σύνολο μη κυκλοφορούντων	<u>82.440,04</u>	<u>78.524,69</u>
Κυκλοφορούντα περιουσιακά στοιχεία		
Χρηματοοικονομικά στοιχεία και προκαταβολές		
Εμπορικές απαιτήσεις	1.611.505,18	1.735.722,92
Δουλευμένα έσοδα περιόδου	552.306,82	419.581,02
Λοιπές απαιτήσεις	17.388,02	16.560,02
Προπληρωμένα έξοδα	100.136,45	137.823,73
Ταμειακά διαθέσιμα και ισοδύναμα	2.355.664,21	1.300.604,80
Σύνολο	<u>4.637.000,68</u>	<u>3.610.292,49</u>
Σύνολο κυκλοφορούντων	<u>4.637.000,68</u>	<u>3.610.292,49</u>
Σύνολο ενεργητικού	<u>4.719.440,72</u>	<u>3.688.817,18</u>
Καθαρή θέση		
Καταβλημένα κεφάλαια		
Κεφάλαιο	345.000,00	345.000,00
Σύνολο	<u>345.000,00</u>	<u>345.000,00</u>
Αποθεματικά και αποτελέσματα εις νέο		
Αποθεματικά νόμων ή καταστατικού	147.636,00	147.636,00
Αποτελέσματα εις νέο	2.291.650,92	1.242.522,49
Σύνολο	<u>2.439.286,92</u>	<u>1.390.158,49</u>
Συναλλαγματικές διαφορές ενοποίησης υποκαταστήματος	90.382,71	87.898,36
Σύνολο καθαρής θέσης	<u>2.874.669,63</u>	<u>1.823.056,85</u>
Προβλέψεις		
Προβλέψεις για παροχές σε εργαζομένους	34.504,17	25.249,95
Σύνολο	<u>34.504,17</u>	<u>25.249,95</u>
Υποχρεώσεις		
Βραχυπρόθεσμες υποχρεώσεις		
Εμπορικές υποχρεώσεις	801.851,14	977.291,87
Φόρος εισοδήματος	381.701,58	223.574,37
Λοιποί φόροι και τέλη	198.868,75	120.115,94
Οργανισμοί κοινωνικής ασφάλισης	80.683,10	68.832,38
Λοιπές υποχρεώσεις	221.498,53	407.444,14
Έξοδα χρήσεως δουλευμένα	125.663,82	43.251,68
Σύνολο υποχρεώσεων	<u>1.810.266,92</u>	<u>1.840.510,38</u>
Σύνολο καθαρής θέσης, προβλέψεων και υποχρεώσεων	<u>4.719.440,72</u>	<u>3.688.817,18</u>

Κατάσταση Αποτελεσμάτων κατά λειτουργία – Ατομικές χρηματοοικονομικές καταστάσεις

	31.12.2022	31.12.2021
Κύκλος εργασιών (καθαρός)	10.566.952,76	6.770.696,44
α)Εταιρείας	10.566.952,76	6.770.696,44
β)Υποκαταστήματος εξωτερικού	40.000,00	80.840,45
γ)Από συμμετοχές σε Κοινοπραξίες	-	-
	<u>10.606.952,76</u>	<u>6.851.536,89</u>
Κόστος πωλήσεων	(6.844.110,02)	(4.631.679,79)
Μικτό αποτέλεσμα	<u>3.722.842,74</u>	<u>2.139.016,65</u>
Λοιπά συνήθη έσοδα	-	200,00
	<u>3.722.842,74</u>	<u>2.139.216,65</u>
Έξοδα διοίκησης	(702.720,87)	(638.475,51)
Έξοδα διάθεσης	(30.825,52)	(19.977,07)
Λοιπά έξοδα και ζημιές	(12.525,05)	(10.154,30)
Λοιπά έσοδα και κέρδη	9.070,56	10.733,34
	<u>2.985.841,86</u>	<u>1.481.343,11</u>
Αποτελέσματα προ τόκων και φόρων		
Πιστωτικοί τόκοι και συναφή έσοδα	4,64	26,64
Χρεωστικοί τόκοι και συναφή έξοδα	(38.658,11)	(41.737,51)
Αποτέλεσμα προ φόρων Κεντρικού	2.947.188,39	1.439.632,24
Αποτέλεσμα προ φόρων υποκαταστήματος εξωτερικού	(2.030,64)	(39.184,93)
Αποτέλεσμα προ φόρων συνολικά	<u>2.945.157,75</u>	<u>1.400.447,31</u>
Φόροι εισοδήματος	(653.579,32)	(314.628,54)
Αποτέλεσμα περιόδου μετά από φόρους	<u>2.291.578,43</u>	<u>1.085.818,77</u>

Αθήνα, 21 Φεβρουαρίου 2023


Ο ΠΡΟΕΔΡΟΣ ΤΟΥ Δ.Σ.

ΒΑΣΙΛΙΟΣ ΝΙΚΟΛΑΟΣ
 Α.Δ.Τ. ΑΖ 535757

Ο ΔΙΕΥΘΥΝΩΝ ΣΥΜΒΟΥΛΟΣ

ΚΑΠΙΟΣ ΠΑΝΑΓΙΩΤΗΣ
 Α.Δ.Τ. ΑΕ 532822

Ο ΛΟΓΙΣΤΗΣ

ΤΣΟΛΙΣΟΣ ΓΕΩΡΓΙΟΣ
 Α.Δ.Τ. ΑΟ 623129
 Α.Μ.Α Ο.Ε.Ε. 10690 / Α' ΤΑΞΗΣ


C & M ENGINEERING S.A.
 General trade No.: 003484701000 - (SA Reg : 43943/01/B/99/514)
FINANCIAL STATEMENTS OF THE 24th FINANCIAL PERIOD (1st JANUARY 2022 - 31st DECEMBER 2022)
 (In accordance with Greek Law N.4308/2014 for small sized entities preparing individual financial statements based on Greek Accounting Standards)
 Amounts in euro

Statement of Financial Position - Individual Financial Statements - (Financial assets valued at cost)


	<u>31.12.2022</u>	<u>31.12.2021</u>
Non-current assets		
Tangible assets		
Other equipment	58.871,15	52.597,96
Total	<u>58.871,15</u>	<u>52.597,96</u>
Intangible assets		
Other intangible	7.195,55	12.183,43
Total	<u>7.195,55</u>	<u>12.183,43</u>
Financial assets		
Loans and receivables	16.373,34	13.743,30
Total	<u>16.373,34</u>	<u>13.743,30</u>
Total non-current	<u>82.440,04</u>	<u>78.524,69</u>
Current assets		
Financial assets and deposits		
Trade receivables	1.611.505,18	1.735.722,92
Accrued income for the period	552.306,82	419.581,02
Other receivables	17.388,02	16.560,02
Prepaid expenses	100.136,45	137.823,73
Cash and cash equivalents	2.355.664,21	1.300.604,80
Total	<u>4.637.000,68</u>	<u>3.610.292,49</u>
Total Current assets	<u>4.637.000,68</u>	<u>3.610.292,49</u>
Total assets	<u><u>4.719.440,72</u></u>	<u><u>3.688.817,18</u></u>
Equity		
paid up capital		
Capital	345.000,00	345.000,00
Total	<u>345.000,00</u>	<u>345.000,00</u>
Reserves and retained earnings		
Reserves laws or statutes	147.636,00	147.636,00
Retained earnings	2.291.650,92	1.242.522,49
Total	<u>2.439.286,92</u>	<u>1.390.158,49</u>
Exchange differences	90.382,71	87.898,36
Total equity	<u>2.874.669,63</u>	<u>1.823.056,85</u>
forecasts		
Provisions for employee benefits	34.504,17	25.249,95
Total	<u>34.504,17</u>	<u>25.249,95</u>
Liabilities		
Current liabilities		
Trade payables	801.851,14	977.291,87
Income tax	381.701,58	223.574,37
Other taxes and fees	198.868,75	120.115,94
Social security funds	80.683,10	68.832,38
Other liabilities	221.498,53	407.444,14
Accrued expenses	125.663,82	43.251,68
Total liabilities	<u>1.810.266,92</u>	<u>1.840.510,38</u>
Total equity, provisions and liabilities	<u><u>4.719.440,72</u></u>	<u><u>3.688.817,18</u></u>

Model B.2.1: Statement by function - Individual financial statements


	<u>31.12.2022</u>		<u>31.12.2021</u>
Turnover (net)	10.566.952,76		6.770.696,44
a)Company	10.566.952,76	6.770.696,44	
b)Foreign Branch	40.000,00	80.840,45	
c)From Investments in Joint Ventures	-	-	
	<u>10.606.952,76</u>	<u>6.851.536,89</u>	
Cost of Sales	(6.844.110,02)		(4.631.679,79)
Gross trading results	<u>3.722.842,74</u>		<u>2.139.016,65</u>
Other ordinary income	-		200,00
	<u>3.722.842,74</u>		<u>2.139.216,65</u>
Administrative expenses	(702.720,87)		(638.475,51)
Selling expenses	(30.825,52)		(19.977,07)
Other expenses and losses	(12.525,05)		(10.154,30)
Other income and profits	9.070,56		10.733,34
Earnings before interest and taxes	<u>2.985.841,86</u>		<u>1.481.343,11</u>
Interest and similar income	4,64		26,64
Interest and similar expenses	(38.658,11)		(41.737,51)
Result before taxes-(Central Office)	2.947.188,39		1.439.632,24
Result before taxes-(Foreign Branch Office)	(2.030,64)		(39.184,93)
Result before taxes	<u>2.945.157,75</u>		<u>1.400.447,31</u>
Income Taxes	(653.579,32)		(314.628,54)
Result after tax	<u><u>2.291.578,43</u></u>		<u><u>1.085.818,77</u></u>

Athens, February 21, 2023

THE CHAIRMAN OF THE BOARD


VAGIONAKIS NIKOLAOS
 I.D. CARD AZ 535757

THE MANAGING DIRECTOR


KAPPIS PANAGIOTIS
 I.D. CARD AE 532822

THE ACCOUNTANT


TSOLISOS GEORGIOS
 I.D. CARD AO 623129

E.C.G. License No. 10690 / A' Class