

C & M ΤΕΧΝΙΚΗ ΑΝΩΝΥΜΗ ΕΤΑΙΡΕΙΑ

Αρ.Γ.Ε.ΜΗ.: 003484701000 - (Αρ.Μ.Α.Ε. :43943/01/Β/99/514)

ΧΡΗΜΑΤΟΟΙΚΟΝΟΜΙΚΕΣ ΚΑΤΑΣΤΑΣΕΙΣ 22ης ΕΤΑΙΡΙΚΗΣ ΧΡΗΣΗΣ (1 ΙΑΝΟΥΑΡΙΟΥ 2020 - 31 ΔΕΚΕΜΒΡΙΟΥ 2020)

(δημοσιευμένες βάσει του Ν.4308/2014 για μικρές οντότητες που συντάσσουν ατομικές χρηματοοικονομικές καταστάσεις κατά τα Ε.Λ.Π.)

Ποσά σε ευρώ

Ισολογισμός-Ατομικές χρηματοοικονομικές καταστάσεις-(Χρηματοοικονομικά στοιχεία σε κόστος κτήσης)

	31.12.2020	31.12.2019
Μη κυκλοφορούντα περιουσιακά στοιχεία		
Ενσώματα πάγια		
Λοιπός εξοπλισμός	70.942,41	91.268,65
Σύνολο	70.942,41	91.268,65
Άυλα πάγια στοιχεία		
Λοιπά άυλα	21.427,00	34.206,88
Σύνολο	21.427,00	34.206,88
Προκαταβολές και μη κυκλοφορούντα στοιχεία υπό κατασκευή	15.123,30	4.910,70
Σύνολο μη κυκλοφορούντων	107.492,71	130.386,23
Κυκλοφορούντα περιουσιακά στοιχεία		
Χρηματοοικονομικά στοιχεία και προκαταβολές		
Εμπορικές απαιτήσεις	1.799.144,84	1.760.655,28
Δουλευμένα έσοδα περιόδου	296.546,40	343.221,08
Λοιπές απαιτήσεις	17.336,12	28.641,86
Λοιπά χρηματοοικονομικά στοιχεία	0,00	0,00
Προπληρωμένα έξοδα	80.043,32	78.923,29
Ταμειακά διαθέσιμα και ισοδύναμα	923.882,83	837.825,71
Σύνολο	3.116.953,51	3.049.267,22
Σύνολο κυκλοφορούντων	3.116.953,51	3.049.267,22
Σύνολο ενεργητικού	3.224.446,22	3.179.653,45
Καθαρή θέση		
Καταβλημένα κεφάλαια		
Κεφάλαιο	345.000,00	345.000,00
Σύνολο	345.000,00	345.000,00
Αποθεματικά και αποτελέσματα εις νέο		
Αποθεματικά νόμων ή καταστατικού	147.636,00	147.636,00
Αποτελέσματα εις νέο	548.458,73	1.585.799,69
Σύνολο	696.094,73	1.733.435,69
Συναλλαγματικές διαφορές ενοποίησης υποκαταστήματος	84.374,28	86.185,64
Σύνολο καθαρής θέσης	1.125.469,01	2.164.621,33
Προβλέψεις		
Προβλέψεις για παροχές σε εργαζομένους	181.548,32	168.932,04
Σύνολο	181.548,32	168.932,04
Υποχρεώσεις		
Βραχυπρόθεσμες υποχρεώσεις		
Εμπορικές υποχρεώσεις	602.987,86	419.755,84
Φόρος εισοδήματος	35.208,91	4.107,64
Λοιποί φόροι και τέλη	125.148,54	172.140,91
Οργανισμοί κοινωνικής ασφάλισης	63.037,02	66.636,72
Λοιπές υποχρεώσεις	1.057.083,74	79.022,95
Έξοδα χρήσεως δουλευμένα	33.962,82	104.436,02
Σύνολο υποχρεώσεων	1.917.428,89	846.100,08
Σύνολο καθαρής θέσης, προβλέψεων και υποχρεώσεων	3.224.446,22	3.179.653,45
Κατάσταση Αποτελεσμάτων κατά λειτουργία – Ατομικές χρηματοοικονομικές καταστάσεις		
	31.12.2020	31.12.2019
Κύκλος εργασιών (καθαρός)	4.881.313,28	4.121.206,94
α)Εταιρείας	4.881.313,28	4.121.206,94
β)Υποκαταστήματος εξωτερικού	121.937,35	597.315,04
γ)Από συμμετοχές σε Κοινοπραξίες	-	-
Κόστος πωλήσεων	5.003.250,63	4.718.521,98
Μικτό αποτέλεσμα	1.360.520,69	665.124,10
Λοιπά συνήθη έσοδα	-	84.858,95
Έξοδα διοίκησης	1.360.520,69	749.983,05
Έξοδα διάθεσης	(667.433,85)	(531.251,32)
Λοιπά έξοδα και ζημιές	(8.872,30)	(19.848,28)
Έσοδα συμμετοχών και επενδύσεων	(27.027,17)	(1.064,89)
Λοιπά έσοδα και κέρδη	-	-
Αποτελέσματα προ τόκων και φόρων	12.881,57	17.424,68
Πιστωτικοί τόκοι και συναφή έσοδα	670.068,94	215.243,24
Χρεωστικοί τόκοι και συναφή έξοδα	70,47	52,29
Αποτέλεσμα προ φόρων Κεντρικού	(36.727,83)	(26.999,34)
Αποτέλεσμα προ φόρων Κεντρικού	633.411,58	188.296,19
Αποτέλεσμα προ φόρων υποκαταστήματος εξωτερικού	55.606,45	217.152,30
Αποτέλεσμα προ φόρων συνολικά	689.018,03	405.448,49
Φόροι εισοδήματος	(140.858,99)	(141.958,62)
Αποτέλεσμα περιόδου μετά από φόρους	548.159,04	263.489,87

Αθήνα, 27 Απριλίου 2021

Ο ΠΡΟΕΔΡΟΣ ΤΟΥ Δ.Σ

ΒΑΓΙΟΝΑΚΗΣ ΝΙΚΟΛΑΟΣ
Α.Δ.Τ. ΑΖ 535757

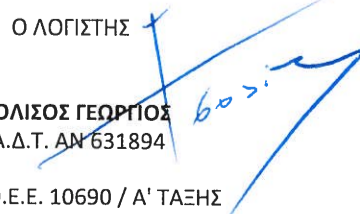
Ο ΔΙΕΥΘΥΝΩΝ ΣΥΜΒΟΥΛΟΣ

ΚΑΠΠΟΣ ΠΑΝΑΓΙΩΤΗΣ
Α.Δ.Τ. ΑΕ 532822

Ο ΛΟΓΙΣΤΗΣ

ΤΣΟΛΙΟΣ ΓΕΩΡΓΙΟΣ
Α.Δ.Τ. ΑΝ 631894

Α.Μ.Α Ο.Ε.Ε. 10690 / Α' ΤΑΞΗΣ



C & M ENGINEERING S.A.
 General trade No.: 003484701000 - (SA Reg : 43943/01/B/99/514)
 FINANCIAL STATEMENTS OF THE 22th FINANCIAL PERIOD (1st JANUARY 2020 - 31st DECEMBER 2020)
 (In accordance with Greek Law N.4308/2014 for small sized entities preparing individual financial statements based on Greek Accounting Standards)
 Amounts in euro


Statement of Financial Position - Individual Financial Statements - (Financial assets valued at cost)


	31.12.2020	31.12.2019
Non-current assets		
Tangible assets		
Other equipment	70.942,41	91.268,65
<i>Total</i>	<u>70.942,41</u>	<u>91.268,65</u>
Intangible assets		
Other intangible	21.427,00	34.206,88
<i>Total</i>	<u>21.427,00</u>	<u>34.206,88</u>
Advances and non-current assets under construction	15.123,30	4.910,70
Financial assets		
Investments in subsidiaries, associates and joint ventures	0,00	0,00
<i>Total</i>	<u>0,00</u>	<u>0,00</u>
Total non-current	107.492,71	130.386,23
Current assets		
Financial assets and deposits		
trade receivables	1.799.144,84	1.760.655,28
Accrued income for the period	296.546,40	343.221,08
Other receivables	17.336,12	28.641,86
Other financial assets	0,00	0,00
Prepaid expenses	80.043,32	78.923,29
Cash and cash equivalents	923.882,83	837.825,71
Total Current assets	3.116.953,51	3.049.267,22
Total assets	3.224.446,22	3.179.653,45
Equity		
paid up capital		
Capital	345.000,00	345.000,00
<i>Total</i>	<u>345.000,00</u>	<u>345.000,00</u>
Reserves and retained earnings		
Reserves laws or statutes	147.636,00	147.636,00
Retained earnings	548.458,73	1.585.799,69
<i>Total</i>	<u>696.094,73</u>	<u>1.733.435,69</u>
Exchange differences	84.374,28	86.185,64
Total equity	1.125.469,01	2.164.621,33
forecasts		
Provisions for employee benefits	181.548,32	168.932,04
Total	181.548,32	168.932,04
Liabilities		
Current liabilities		
trade payables	602.987,86	419.755,84
Income tax	35.208,91	4.107,64
Other taxes and fees	125.148,54	172.140,91
Social security funds	63.037,02	66.636,72
other liabilities	1.057.083,74	79.022,95
Accrued expenses	33.962,82	104.436,02
Total liabilities	1.917.428,89	846.100,08
Total equity, provisions and liabilities	3.224.446,22	3.179.653,45


Model B.2.1: Statement by function - Individual financial statements

	31.12.2020	31.12.2019
Turnover (net)	4.881.313,28	4.121.206,94
a) Company	4.881.313,28	4.121.206,94
b) Foreign Branch	121.937,35	597.315,04
c) From Investments in Joint Ventures	-	-
	<u>5.003.250,63</u>	<u>4.718.521,98</u>
Cost of Sales	(3.520.792,59)	(3.456.082,84)
Gross trading results	1.360.520,69	665.124,10
Other ordinary income	-	84.858,95
	<u>1.360.520,69</u>	<u>749.983,05</u>
Administrative expenses	(667.433,85)	(531.251,32)
Selling expenses	(8.872,30)	(19.848,28)
Other expenses and losses	(27.027,17)	(1.064,89)
Income from participations and investments	-	-
Other income and profits	12.881,57	17.424,68
Earnings before interest and taxes	670.068,94	215.243,24
Interest and similar income	70,47	52,29
Interest and similar expenses	(36.727,83)	(26.999,34)
Result before taxes-(Central Office)	633.411,58	188.296,19
Result before taxes-(Foreign Branch Office)	55.606,45	217.152,30
Result before taxes	689.018,03	405.448,49
Income Taxes	(140.858,99)	(141.958,62)
Result after tax	548.159,04	263.489,87

Athens, April 27, 2021

THE CHAIRMAN OF THE BOARD

 VAGIONAKIS NIKOLAOS
 I.D. CARD AZ 535757

THE MANAGING DIRECTOR

 KAPPOS PANAGIOTIS
 I.D. CARD AE 532822

THE ACCOUNTANT

 TSOLISOS GEORGIOS
 I.D. CARD AN 631894