

C & M ΤΕΧΝΙΚΗ ΑΝΩΝΥΜΗ ΕΤΑΙΡΕΙΑ
 Αρ.Γ.Ε.ΜΗ.: 003484701000 - (Αρ.Μ.Α.Ε. :43943/01/Β/99/514)
 ΧΡΗΜΑΤΟΟΙΚΟΝΟΜΙΚΕΣ ΚΑΤΑΣΤΑΣΕΙΣ 21ης ΕΤΑΙΡΙΚΗΣ ΧΡΗΣΗΣ (1 ΙΑΝΟΥΑΡΙΟΥ 2019 - 31 ΔΕΚΕΜΒΡΙΟΥ 2019)
 (δημοσιευμένες βάσει του Ν.4308/2014 για μικρές οντότητες που συντάσσουν ατομικές χρηματοοικονομικές καταστάσεις κατά τα Ε.Λ.Π.)
 Ποσά σε ευρώ

Ισολογισμός-Ατομικές χρηματοοικονομικές καταστάσεις-(Χρηματοοικονομικά στοιχεία σε κόστος κτήσης)

	31.12.2019	31.12.2018
Μη κυκλοφορούντα περιουσιακά στοιχεία		
Ενσώματα πάγια		
Λοιπός εξοπλισμός	91.268,65	112.298,18
Σύνολο	<u>91.268,65</u>	<u>112.298,18</u>
Άυλα πάγια στοιχεία		
Λοιπά άυλα	34.206,88	28.666,90
Σύνολο	<u>34.206,88</u>	<u>28.666,90</u>
Προκαταβολές και μη κυκλοφορούντα στοιχεία υπό κατασκευή	4.910,70	7.320,34
Σύνολο μη κυκλοφορούντων	<u>130.386,23</u>	<u>148.285,42</u>
Κυκλοφορούντα περιουσιακά στοιχεία		
Χρηματοοικονομικά στοιχεία και προκαταβολές		
Εμπορικές απαιτήσεις	1.760.655,28	1.361.806,11
Δουλεμένα έσοδα περιόδου	343.221,08	52.702,02
Λοιπές απαιτήσεις	28.641,86	25.534,85
Λοιπά χρηματοοικονομικά στοιχεία	0,00	0,00
Προπληρωμένα έξοδα	78.923,29	82.476,59
Ταμειακά διαθέσιμα και ισοδύναμα	837.825,71	1.814.420,32
Σύνολο	<u>3.049.267,22</u>	<u>3.336.939,89</u>
Σύνολο κυκλοφορούντων	<u>3.049.267,22</u>	<u>3.336.939,89</u>
Σύνολο ενεργητικού	<u><u>3.179.653,45</u></u>	<u><u>3.485.225,31</u></u>
Καθαρή θέση		
Καταβλημένα κεφάλαια		
Κεφάλαιο	345.000,00	345.000,00
Σύνολο	<u>345.000,00</u>	<u>345.000,00</u>
Αποθεματικά και αποτελέσματα εις νέο		
Αποθεματικά νόμων ή καταστατικού	147.636,00	147.636,00
Αποτελέσματα εις νέο	1.585.799,69	1.322.309,82
Σύνολο	<u>1.733.435,69</u>	<u>1.469.945,82</u>
Συναλλαγματικές διαφορές ενοποίησης υποκαταστήματος	86.185,64	78.577,89
Σύνολο καθαρής θέσης	<u>2.164.621,33</u>	<u>1.893.523,71</u>
Προβλέψεις		
Προβλέψεις για παροχές σε εργαζομένους	168.932,04	171.622,35
Σύνολο	<u>168.932,04</u>	<u>171.622,35</u>
Υποχρεώσεις		
Βραχυπρόθεσμες υποχρεώσεις		
Εμπορικές υποχρεώσεις	419.755,84	421.451,48
Φόρος εισοδήματος	4.107,64	0,00
Λοιποί φόροι και τέλη	172.140,91	85.741,81
Οργανισμοί κοινωνικής ασφάλισης	66.636,72	66.525,73
Λοιπές υποχρεώσεις	79.022,95	804.658,63
Έξοδα χρήσεως δουλεμένα	104.436,02	41.701,60
Σύνολο υποχρεώσεων	<u>846.100,08</u>	<u>1.420.079,25</u>
Σύνολο καθαρής θέσης, προβλέψεων και υποχρεώσεων	<u><u>3.179.653,45</u></u>	<u><u>3.485.225,31</u></u>


Κατάσταση Αποτελεσμάτων κατά λειτουργία – Ατομικές χρηματοοικονομικές καταστάσεις

	31.12.2019	31.12.2018
Κύκλος εργασιών (καθαρός)	4.121.206,94	5.461.627,08
α)Εταιρείας	4.121.206,94	5.461.627,08
β)Υποκαταστήματος εξωτερικού	597.349,99	434.105,06
γ)Από συμμετοχές σε Κοινοπραξίες	-	-
	<u>4.718.556,93</u>	<u>5.895.732,14</u>
Κόστος πωλήσεων	(3.456.082,84)	(3.535.039,44)
Μικτό αποτέλεσμα	<u>665.124,10</u>	<u>1.926.587,64</u>
Λοιπά συνήθη έσοδα	84.858,95	533,97
	<u>749.983,05</u>	<u>1.927.121,61</u>
Έξοδα διοίκησης	(531.251,32)	(632.620,69)
Έξοδα διάθεσης	(19.848,28)	(23.125,02)
Λοιπά έξοδα και ζημιές	(1.064,89)	(202.506,29)
Έσοδα συμμετοχών και επενδύσεων	-	-
Λοιπά έσοδα και κέρδη	17.424,68	6.696,22
Αποτελέσματα προ τόκων και φόρων	<u>215.243,24</u>	<u>1.075.565,83</u>
Πιστωτικοί τόκοι και συναφή έσοδα	52,29	79,78
Χρεωστικοί τόκοι και συναφή έξοδα	(26.999,34)	(30.733,07)
Αποτέλεσμα προ φόρων Κεντρικού	<u>188.296,19</u>	<u>1.044.912,54</u>
Αποτέλεσμα προ φόρων υποκαταστήματος εξωτερικού	<u>217.152,30</u>	<u>195.650,55</u>
Αποτέλεσμα προ φόρων συνολικά	<u>405.448,49</u>	<u>1.240.563,09</u>
Φόροι εισοδήματος	(141.958,62)	(425.263,46)
Αποτέλεσμα περιόδου μετά από φόρους	<u>263.489,87</u>	<u>815.299,63</u>


Αθήνα, 7 Απριλίου 2020

Ο ΠΑΡΕΔΡΟΣ ΤΟΥ Δ.Σ.

ΒΑΣΙΛΙΚΗ ΝΙΚΟΛΑΟΥ
 Α.Δ.Τ. ΑΖ 535757

Ο ΔΙΕΥΘΥΝΟΝ ΣΥΜΒΟΥΛΟΣ

ΚΑΡΠΟΣ ΠΑΝΑΓΙΩΤΗΣ
 Α.Δ.Τ. ΑΕ 532822

Ο ΛΟΓΙΣΤΗΣ

ΤΣΟΛΙΣΟΣ ΓΕΩΡΓΙΟΣ
 Α.Δ.Τ. ΑΝ 631894

 Α.Μ.Α.Ο.Ε.Ε. 10690 ΛΑ ΤΑΞΗΣ

C & M ENGINEERING S.A.
 General trade No.: 003484701000 - (SA Reg : 43943/01/B/99/514)
 FINANCIAL STATEMENTS OF THE 21th FINANCIAL PERIOD (1st JANUARY 2019 - 31st DECEMBER 2019)
 (In accordance with Greek Law N.4308/2014 for small sized entities preparing individual financial statements based on Greek Accounting Standards)
 Amounts in euro

Statement of Financial Position - Individual Financial Statements - (Financial assets valued at cost)

	31.12.2019	31.12.2018
Non-current assets		
Tangible assets		
Other equipment	91.268,65	112.298,18
Total	<u>91.268,65</u>	<u>112.298,18</u>
Intangible assets		
Other intangible	34.206,88	28.666,90
Total	<u>34.206,88</u>	<u>28.666,90</u>
Advances and non-current assets under construction	4.910,70	7.320,34
Financial assets		
Investments in subsidiaries, associates and joint ventures	0,00	0,00
Total	<u>0,00</u>	<u>0,00</u>
Total non-current	<u>130.386,23</u>	<u>148.285,42</u>
Current assets		
Financial assets and deposits		
trade receivables	1.760.655,28	1.361.806,11
Accrued income for the period	343.221,08	52.702,02
Other receivables	28.641,86	25.534,85
Other financial assets	0,00	0,00
Prepaid expenses	78.923,29	82.476,59
Cash and cash equivalents	837.825,71	1.814.420,32
Total Current assets	<u>3.049.267,22</u>	<u>3.336.939,89</u>
Total assets	<u>3.179.653,45</u>	<u>3.485.225,31</u>
Equity		
paid up capital		
Capital	345.000,00	345.000,00
Total	<u>345.000,00</u>	<u>345.000,00</u>
Reserves and retained earnings		
Reserves laws or statutes	147.636,00	147.636,00
Retained earnings	1.585.799,69	1.322.309,82
Total	<u>1.733.435,69</u>	<u>1.469.945,82</u>
Exchange differences	86.185,64	78.577,89
Total equity	<u>2.164.621,33</u>	<u>1.893.523,71</u>
forecasts		
Provisions for employee benefits	168.932,04	171.622,35
Total	<u>168.932,04</u>	<u>171.622,35</u>
Liabilities		
Current liabilities		
trade payables	419.755,84	421.451,48
Income tax	4.107,64	0,00
Other taxes and fees	172.140,91	85.741,81
Social security funds	66.636,72	66.525,73
other liabilities	79.022,95	804.658,63
Accrued expenses	104.436,02	41.701,60
Total liabilities	<u>846.100,08</u>	<u>1.420.079,25</u>
Total equity, provisions and liabilities	<u>3.179.653,45</u>	<u>3.485.225,31</u>


Model B.2.1: Statement by function - Individual financial statements

	31.12.2019	31.12.2018
Turnover (net)	4.121.206,94	5.461.627,08
a) Company	4.121.206,94	5.461.627,08
b) Foreign Branch	597.349,99	434.105,06
c) From Investments in Joint Ventures	-	-
Cost of Sales	<u>4.718.556,93</u>	<u>5.895.732,14</u>
Gross trading results	(3.456.082,84)	(3.535.039,44)
Other ordinary income	665.124,10	1.926.587,64
Administrative expenses	84.858,95	533,97
Selling expenses	749.983,05	1.927.121,61
Other expenses and losses	(531.251,32)	(632.620,69)
Income from participations and investments	(19.848,28)	(23.125,02)
Other income and profits	(1.064,89)	(202.506,29)
Earnings before interest and taxes	17.424,68	6.696,22
Interest and similar income	215.243,24	1.075.565,83
Interest and similar expenses	52,29	79,78
Result before taxes-(Central Office)	(26.999,34)	(30.733,07)
Result before taxes-(Foreign Branch Office)	188.296,19	1.044.912,54
Result before taxes	217.152,30	195.650,55
Income Taxes	405.448,49	1.240.563,09
Result after tax	<u>(141.958,62)</u>	<u>(425.263,46)</u>
	<u>263.489,87</u>	<u>815.299,63</u>

Athens, April 7, 2020

THE CHAIRMAN OF THE BOARD

 VAGIONAKIS NIKOLAOS
 I.D. CARD AZ 535757

THE MANAGING DIRECTOR

 KAPPUS PANAGIOTIS
 I.D. CARD AE 532822

THE ACCOUNTANT

TSOLISOS GEORGIOS
 I.D. CARD AN 631894

E.C.G. License No. 10690 / A' Class